

KATALOG

DVEŘNÍ UZÁVĚRKY A DOVÍRAČE PRO RUČNÍ DVEŘE

STROJON-výtahy s.r.o.
Masarykovo nám. 508
533 41 Lázně Bohdaneč

Tel. : 466 741 062 - obchod

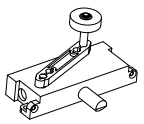
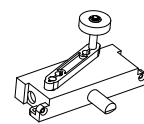
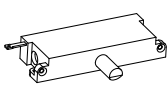
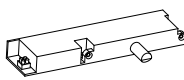
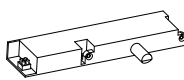
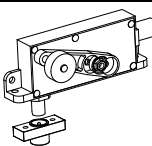
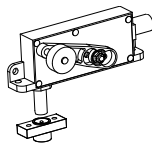
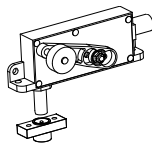
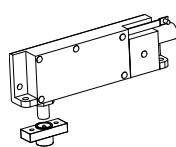
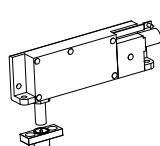
e-mail: info@strojon-vytahy.cz
www.strojon-vytahy.cz

Obsah:

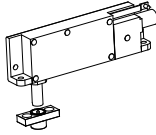
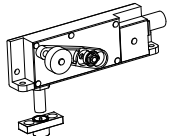
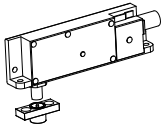
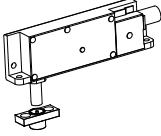
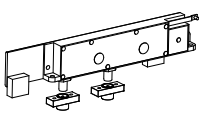
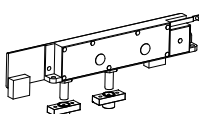
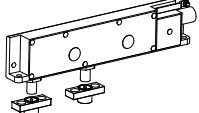
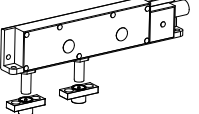
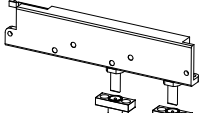
Dveřní uzávěrky KRONENBERG	3
Spínače KRONENBERG pro ruční dveře	7
Dveřní uzávěrka NU-SL	8
Hydraulický dovírač DICTATOR	10
Zavírací mechanismus DORMA	11
Dveřní uzávěrka ÖNERSAN	13
Dveřní dovírač I&T	13

Poznámky:

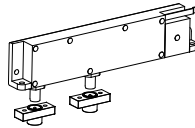
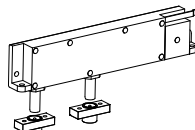
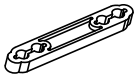
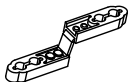
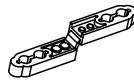
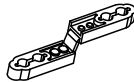
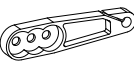
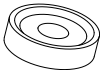


Dveřní uzávěrky KRONENBERG

Kód	Název dílu	Obrázek
CLF-STA	Dveřní uzávěrka CLF s délkou čepu 25 mm, včetně vnější páčky s kladkou, protikusů, bez dveřního i servisního spínače, udejte provedení L nebo P, zobrazeno levé provedení	
CLF-EN	Dveřní uzávěrka CLF délkou čepu 25 mm, včetně vnější páčky s kladkou, protikusů, bez dveřního i servisního spínače – dle EN81-21 , udejte provedení L nebo P, zobrazeno levé provedení	
CLF-10-E	Dveřní uzávěrka CLF délkou čepu 25 mm, ovládání táhlem, včetně protikusů, bez dveřního i servisního spínače, udejte provedení L nebo P, zobrazeno levé provedení	
CLF-MO	Dveřní uzávěrka CLF délkou čepu 25 mm, ovládání elektromotorkem, včetně protikusů, bez dveřního i servisního spínače, udejte provedení L nebo P, zobrazeno levé provedení	
CLF-MO-EN	Dveřní uzávěrka CLF délkou čepu 25 mm, ovládání elektromotorkem, včetně protikusů, bez dveřního i servisního spínače – dle EN81-21 , udejte provedení L nebo P, zobrazeno levé provedení	
ELF-X13-STA	Dveřní uzávěrka ELF1 s délkou čepu 13 mm, včetně vnější páčky s kladkou, protikusů, bez dveřního i servisního spínače – udejte provedení L nebo P, zobrazeno levé provedení	
ELF-X30-STA	Dveřní uzávěrka ELF1 s délkou čepu 30 mm, včetně vnější páčky s kladkou, protikusů, bez dveřního i servisního spínače – udejte provedení L nebo P, zobrazeno levé provedení	
ELF-X30-EN	Dveřní uzávěrka ELF1 s délkou čepu 30 mm, včetně vnější páčky s kladkou, protikusů, bez dveřního i servisního spínače – dle EN81-21 , udejte provedení L nebo P, zobrazeno levé provedení	
DLF1-X13-W	Dveřní uzávěrka DLF1 s délkou čepu 13 mm, elektrické krytí max. IP54, ovládání táhlem, včetně protikusů, bez dveřního i servisního spínače – udejte provedení L nebo P, zobrazeno levé provedení	
DLF1-X30-W	Dveřní uzávěrka DLF1 s délkou čepu 30 mm, elektrické krytí max. IP54, ovládání táhlem, včetně protikusů, bez dveřního i servisního spínače – udejte provedení L nebo P, zobrazeno levé provedení	

Dveřní uzávěrky KRONENBERG

Kód	Název dílu	Obrázek
DLF1-X30-EN-W	Dveřní uzávěrka DLF1 s délkou čepu 30 mm, elektrické krytí max. IP54, ovládání táhlem, včetně protikusů, bez dveřního i servisního spínače – dle EN81-21 , udejte provedení L nebo P, zobrazeno levé provedení	
DLF1-X30-EN-MR	Dveřní uzávěrka DLF1 s délkou čepu 30 mm, včetně vnější páčky s kladkou, protikusů, základní provedení, bez dveřního i servisního spínače – dle EN81-21 s resetem , udejte provedení L nebo P, zobrazeno levé provedení	
DLF1-X13-MO-5	Dveřní uzávěrka DLF1 s délkou čepu 13 mm, ovládání vestavěným elektromotorkem 24V DC, včetně protikusů, táhlo NO, bez dveřního i servisního spínače – udejte provedení L nebo P, zobrazeno levé provedení	
DLF1-X30-MO-5	Dveřní uzávěrka DLF1 s délkou čepu 30 mm, ovládání vestavěným elektromotorkem 24V DC, včetně protikusů, táhlo NO, bez dveřního i servisního spínače – udejte provedení L nebo P, zobrazeno levé provedení	
DLF2-X13-STA	Dveřní uzávěrka DLF2 s délkami čepů 13 mm, ovládání táhlem, včetně protikusů, včetně dveřních spínačů, bez servisního spínače – udejte provedení L nebo P, zobrazeno levé provedení	
DLF2-X30-STA	Dveřní uzávěrka DLF2 s délkami čepů 30 mm, ovládání táhlem, včetně protikusů, včetně dveřních spínačů, bez servisního spínače – udejte provedení L nebo P, zobrazeno levé provedení	
DLF2-X13-06	Dveřní uzávěrka DLF2 s délkami čepů 13 mm, ovládání táhlem, včetně protikusů, bez dveřních spínačů a servisního spínače – udejte provedení L nebo P, zobrazeno levé provedení	
DLF2-X30-06	Dveřní uzávěrka DLF2 s délkami čepů 30 mm, ovládání táhlem, včetně protikusů, bez dveřních spínačů a servisního spínače – udejte provedení L nebo P, zobrazeno levé provedení	
DLF2-X30-EN	Dveřní uzávěrka DLF2 s délkami čepů 30 mm, ovládání táhlem, včetně protikusů, bez dveřních spínačů a servisního spínače – dle EN81-21 , udejte provedení L nebo P, zobrazeno levé provedení	


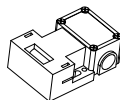

Dveřní uzávěrky KRONENBERG

Kód	Název dílu	Obrázek
DLF2-X13-W	Dveřní uzávěrka DLF2 s délkou čepů 13 mm, elektrické krytí max. IP54, ovládání táhlem, včetně protikusů, bez dveřních spínačů a servisního spínače – udejte provedení L nebo P, zobrazeno levé provedení	
DLF2-X30-W	Dveřní uzávěrka DLF2 s délkou čepů 30 mm, elektrické krytí max. IP54, ovládání táhlem, včetně protikusů, bez dveřních a servisního spínače – udejte provedení L nebo P, zobrazeno levé provedení	
CLF-001	Samostatná ovládací páčka (bez gumové kladky s čepem) pro uzávěrku CLF	
CLF-001.1	Samostatná ovládací páčka (bez gumové kladky s čepem) pro uzávěrku CLF, odsazená 25,5 mm	
CLF-001.2	Samostatná ovládací páčka (bez gumové kladky s čepem) pro uzávěrku CLF, odsazená 15 mm	
CLF-001.3	Samostatná ovládací páčka (bez gumové kladky s čepem) pro uzávěrku CLF, odsazená 20 mm	
DLF-001	Samostatná ovládací páčka (bez gumové kladky s čepem)	
DLF-002	Kruhová vložka ovládací páčky	
DLF-003.25-60	Gumová kladka Ø25 mm s čepem 60 mm – G60/25	
DLF-003.25-98	Gumová kladka Ø25 mm s čepem 98 mm – G98/25	

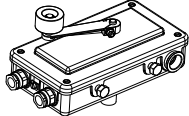
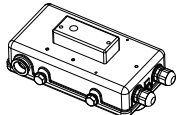
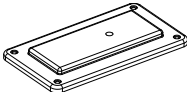
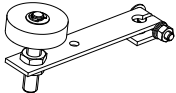
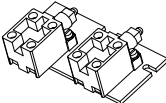

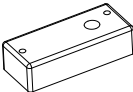


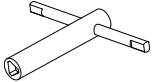
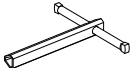
Dveřní uzávěrky KRONENBERG

Kód	Název dílu	Obrázek
DLF-003.42-30	Gumová kladka Ø42 mm s čepem 30 mm – G30/42	
DLF-003.42-60	Gumová kladka Ø42 mm s čepem 60 mm – G60/42	
DLF-003.42-98	Gumová kladka Ø42 mm s čepem 98 mm – G98/42	
DLF-004-BE	Protikus dveřní uzávěrky - BE	
DLF-004.1-BE	Seřizovací kroužek protikusu uzávěrky - BE	
DLF-009	Kulisa s ovládací páčkou zkrácená – E-K včetně kladky G60/42	
DLF-009.1	Kulisa s ovládací páčkou zkrácená – E-K bez páčky a kladky	
DLF-013.42	Ovládací páčka zúžená včetně kladky Ø42	
DLF-013.25	Ovládací páčka zúžená včetně kladky Ø25	
ND-016	Klíč nouzového otevírání s logem	
ND-026	Dveřní spínač – PZ 73 – udejte směr zasunutí můstku: B – montážní plocha, D - kryt	

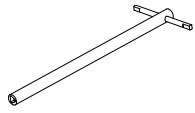
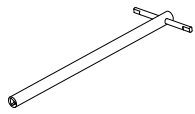
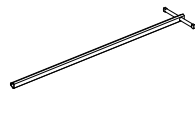
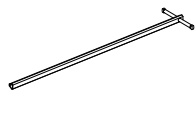
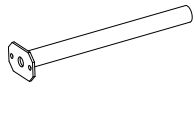
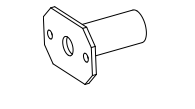
Dveřní spínače KRONENBERG pro ruční dveře

Kód	Název dílu	Obrázek
90.22.02	Můstek dveřního spínače – PZ 18	
DLF-011	Dveřní spínač – WZ (IP54) – udejte směr zasunutí můstku: B – montážní plocha, D - kryt	
DLF-012	Můstek dveřního spínače – BK (pro spínač WZ)	

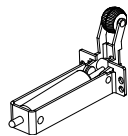
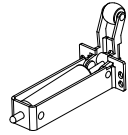
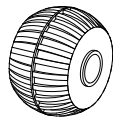
Dveřní uzávěrka NU-SL

Kód	Název dílu	Obrázek
NU-000	Dveřní uzávěrka NU-SL kompletní – uveďte polohu při pohledu z nástupiště	
NU-000.1	Dveřní uzávěrka NU-SL kompletní dle EN81-21 – uveďte polohu při pohledu z nástupiště	
NU-002	Průhledné víko MACROLON	
NU-003.1	Vnější páčka kompletní (včetně gumové kladky)	
NU-008.0.x	Koncové spínače s držákem – sestava, na obrázku pro levé provedení	
NU-009.1	Koncový spínač PIZZATO	
NU-010	Přídavná spínací jednotka N21-11 AEO dle EN 81-21 pro uzávěrku NU-SL	
NU-020	Vačka kontroly natočení hřídele	
NU-021	Vačka uzamčení dveří – se zubem	
ND-016.1	Klíč nouzového otevírání dveří z plného materiálu	
ND-016.2	Klíč nouzového otevírání trojhranný pro spínač dle EN81-21	


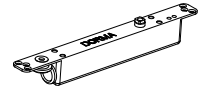


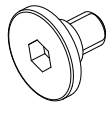
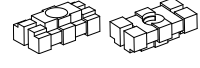
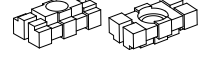
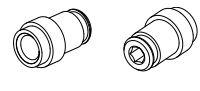
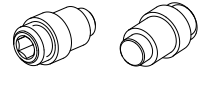


Dveřní uzávěrka NU-SL

Kód	Název dílu	Obrázek
ND-017	Klíč nouzového otevírání dveří z plného materiálu prodloužený – 400 mm	
ND-017.1	Klíč nouzového otevírání dveří z plného materiálu prodloužený – 600 mm	
ND-017.2	Klíč nouzového otevírání trojhranný pro spínač dle EN81-21 prodloužený – 400 mm	
ND-017.3	Klíč nouzového otevírání trojhranný pro spínač dle EN81-21 prodloužený – 640 mm	
ND-018	Kryt pro klíč nouzového otevírání dveří prodloužený – 400 mm	
ND-018.1	Kryt pro klíč nouzového otevírání dveří	

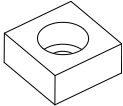

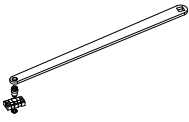

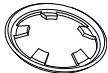
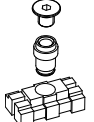
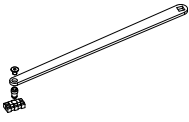

Hydraulický dveřní dovírač DICTATOR

Kód	Název dílu	Obrázek
DIC-000	Hydraulický dveřní dovírač DICTATOR 50N, kladka Ø30 mm	
DIC-001	Hydraulický dveřní dovírač DICTATOR 50N, kladka Ø24 mm	
DIC-002	Kladka Ø30 mm	
DIC-003	Kladka Ø24 mm	

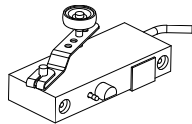
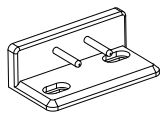
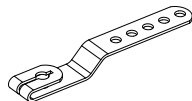
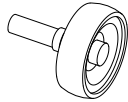
Zavírací mechanismus DORMA

Kód	Název dílu	Obrázek
DOR-000	Zavírací mechanismus DORMA kompletní	
DOR-001	Dveřní zavírač DORMA samostatný	
DOR-002	Rameno zavírače – udejte délku ramena v. 2008 (otvor Ø10)	
DOR-002.1	Rameno zavírače – udejte délku ramena v. 2014 (závit M10)	
DOR-003	Šroub ramene zavírače	
DOR-004	Kluzák samostatný v. 2008 (otvor s výstupky uvnitř)	
DOR-004.1	Kluzák samostatný v. 2014 (osazený otvor), doporučujeme zakoupit v sadě s pojistným kroužkem – DOR-009.1	
DOR-005	Čep kluzáku v. 2008 (vnitřní závit M8)	
DOR-005.1	Čep kluzáku v. 2014 (vnější závit M10)	
DOR-006	Šroub kluzáku pro v. 2008	
DOR-007	Al vodící lišta	

Zavírací mechanismus DORMA

Kód	Název dílu	Obrázek
DOR-008	Omezovač otevření dveří	
DOR-009	Kluzák kompletní v. 2014 (kluzák, čep, pojistný kroužek)	
DOR-009.0	Kluzák kompletní v. 2014 (DOR-009 + rameno v. 2014)	
DOR-009.1	Kluzák samostatný v. 2014 + pojistný kroužek	
DOR-010	Pojistný kroužek kluzáku v. 2014	
DOR-011	Kluzák kompletní v. 2008 (kluzák, čep, šroub kluzáku)	
DOR-011.0	Kluzák kompletní v. 2008 (DOR-011 + rameno v. 2008)	
DOR-011.1	Kluzák samostatný v. 2008 + čep	

Dveřní uzávěrka ÖNERSAN – do vyprodání zásob

Kód	Název dílu	Obrázek
ON-03	Dveřní uzávěrka ON-03, včetně vnější páčky s kladkou, můstku dveřního spínače – dle EN81-1	
ON-03-B	Můstek dveřního spínače	
ON-03-L	Samostatná ovládací páčka (bez gumové kladky s čepem)	
ON-03-R	Gumová kladka Ø40 mm s čepem 60 mm	

Dveřní dovírač I&T – do vyprodání zásob

Kód	Název dílu	Obrázek
DC-JT	Hydraulický dveřní dovírač I&T, kladka Ø30 mm	