

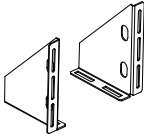

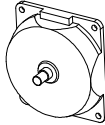
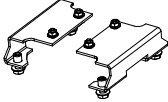

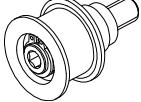
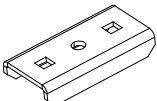
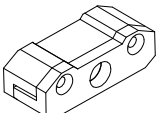


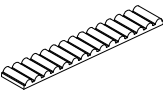
# KATALOG


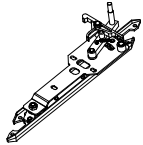
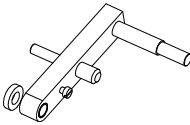
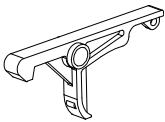
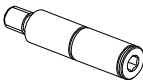
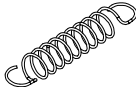
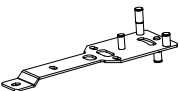
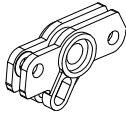
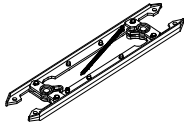
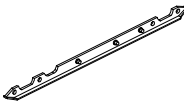
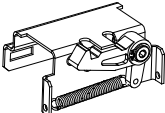
## *NÁHRADNÍ DÍLY AUTOMATICKÉ ŠACHETNÍ A KABINOVÉ DVEŘE*

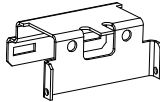
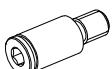
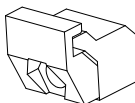

STROJON-výtahy s.r.o.  
Masarykovo nám. 508  
533 41 Lázně Bohdaneč

Tel. : 466 741 062 - obchod

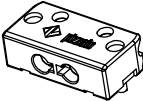
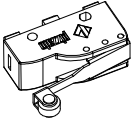
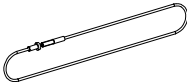


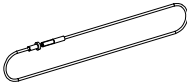





e-mail: [info@strojon-vytahy.cz](mailto:info@strojon-vytahy.cz)  
[www.strojon-vytahy.cz](http://www.strojon-vytahy.cz)

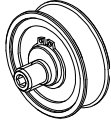


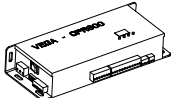
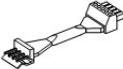




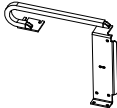
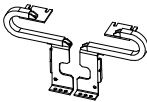
Kód	Název dílu	Obrázek
90.10.00	Konzoly kabinového pohonu (pár) č. v. 3-SDV-0180f	
90.11.02	Synchronní motor ATAS samostatný pro řízení VTA-DOOR/CAN	
90.11.03	Synchronní motor samostatný pro řízení VEGA	
90.11.03.1	Redukce motoru VEGA	
90.11.05	Ozubené hnací kolo pro řízení pro řízení VEGA	
90.12.00	Napínací kladka pro řízení VTA-DOOR/CAN č. v. 4-SDV-3444	
90.13.00	Držák napínací kladky	
90.14.00	Spojka ozubeného řemenu pro řízení VTA-DOOR/CAN (set)	
90.14.00.1	Spojka ozubeného řemenu pro řízení VTA-DOOR/CAN č. v. 3-SDV-1397	
90.14.00.2	Uzávěr spojky ozubeného řemenu pro řízení VTA-DOOR/CAN č. v. 3-SDV-1529	
90.15.00	Ozubený řemen - udejte délku řemenu nebo typ a velikost dveří	

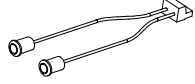
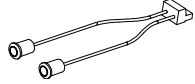
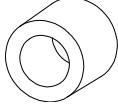
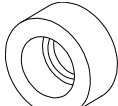

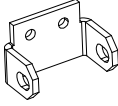
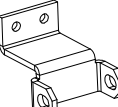
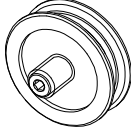
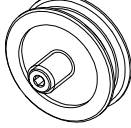


Kód	Název dílu	Obrázek
90.15.01	Pružina ramen otvírače (mečů), č. v. 4-SDV-0469a	
90.16.00	Otvírač kompletní – udejte typ a velikost dveří	
90.16.01	Páka otvírače – udejte typ dveří	
90.16.02	Pohyblivá západka	
90.16.03	Čep pohyblivé západky se závitem	
90.16.04	Pružina pohyblivé západky, č. v. 4-SDV-0470b	
90.16.05	Nosný plech otvírače nýtovaný – udejte typ a velikost dveří	
90.16.06	Spojka otvírače, č. v. 3-SDV-0188	
90.16.07	Ramena plastového otvírače kompletní č. v. 3-SDV-0198b	
90.16.07.1	Rameno plastového otvírače	
90.17.00	Pevná západka s držákem – udejte typ dveří	


Kód	Název dílu	Obrázek
90.17.01	Držák pevné západky	
90.17.02	Pevná západka	
90.17.03	Čep pevné západky	
90.17.04	Pružina pevné západky, č. v. 4-SDV-0468a	
90.18.00	Svorka lanka kompletní	
90.18.01	Kostka svorky lanka č. v. 3-SDV-0425d	
90.18.02	Příložka svorky lanka č. v. 3-SDV-0424c	
90.19.00	Silonový vodič křídel s čepem STANDARD – udejte typ dveří	
90.19.00.1	Silonový vodič křídel s čepem SLIM – udejte typ dveří	
90.19.01	Čep silonového vodiče STANDARD – udejte typ dveří č. v. 4-SDV-1082	
90.19.01.1	Čep silonového vodiče SLIM – udejte typ dveří č. v. 4-SDV-1798a	

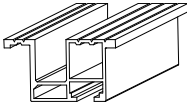
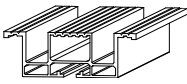

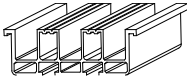
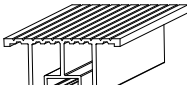
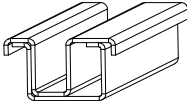
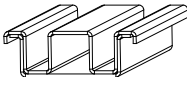
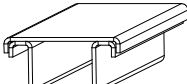
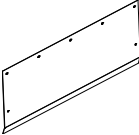
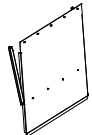
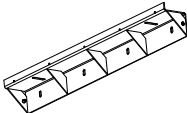
Kód	Název dílu	Obrázek
90.19.02	Silonový vodič křídel – práh 9 mm, výška 10 mm, č. v. 4-SDV-0366a	
90.19.03	Silonový vodič křídel – práh 15 mm č. v. 4-SDV-1504a	
90.20.00	Vodící lišta 40/10 oválná – udejte typ a velikost dveří, polohu lišty	
90.22.01	Náhrada spínače KRONENBERG typ HZSK-DUO – udejte typ dveří C4K nebo C2K	
90.22.02	Můstek dveřního spínače KRONENBERG typ PZ 18	
90.22.04	Dveřní spínač KRONENBERG typ HZTK-1	
90.22.04.1	Dveřní spínač KRONENBERG typ HZTK-1-9	
90.22.05	Dveřní spínač KRONENBERG typ HZTK-2, součást dveřní uzávěrky S1	
90.22.06	Sada držáků pro náhradu spínače KRONENBERG typ HZSK-DUO – udejte typ dveří C4K nebo C2K	
90.22.07.2	ASTRA dveřní spínač AS 011 + můstek PA 07 12 (sada)	
90.22.10	Můstek dveřního spínače PIZZATO typ DS KB1VA	

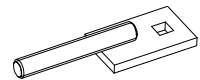
Kód	Název dílu	Obrázek
90.22.10.1	Dveřní spínač PIZZATO typ DS AA1VA	
90.22.11	Dveřní spínač PIZZATO typ MK V11F42	
90.23.00	Ocelové lanko synchronní – udejte typ a velikost dveří nebo délku lanka	
90.23.00.1	Koncovka lanka č. v. 4-SDV-0452c	
90.23.00.2	Napínací šroub lanka č. v. 4-SDV-0451d	
90.23.01	Ocelové lanko převodové – udejte typ a velikost dveří nebo délku lanka	
90.23.02	Ocelové lanko nouzového zavírání – udejte typ a velikost dveří nebo délku lanka	
90.24.00	Kladka lanková Ø64 mm, č. v. 4-SDV-0444	
90.24.01	Kladka lanková SLIM Ø60 mm, č. v. 4-SDV-2838b	
90.26.00	Kladka s čepem Ø56/50, souosá, č. v. 4-SDV-0477	
90.26.01	Kladka Ø56/50, č. v. 4-SDV-0449f	

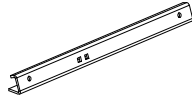



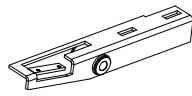
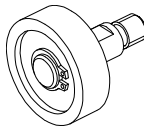
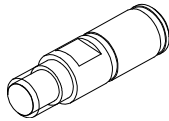
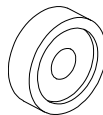

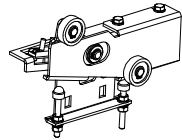
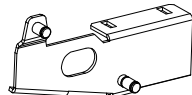
Kód	Název dílu	Obrázek
90.27.00	Kladka s čepem Ø54/50, excentrická, č. v. 4-SDV-0478	
90.27.01	Kladka Ø54/50, č. v. 4-SDV-0450g	
90.30.10.1	Řídící jednotka VTA-DOOR/CAN2 PT/V0	
90.30.10.2	Řídící jednotka VEGA OPR800 WIFI	
90.30.13	Redukce encoderu mezi motor Siemens a řídicí jednotku VTA-DOOR/CAN2 PT/V0	
90.30.14	Encoder motoru Siemens	
90.31.01	Celoplošná závora MEMCO L135	
90.31.02	Celoplošná závora VEGA B-LIFT 240	
90.31.03	Statické konzoly závor MEMCO – Strojón – udejte typ dveří	
90.31.04	Dynamická montáž závor MEMCO pro teleskopické dveře – udejte typ a velikost dveří	
90.31.05	Dynamická montáž závor MEMCO pro centrální dveře – udejte typ a velikost dveří	

Kód	Název dílu	Obrázek
90.32.00	Fotobuňka kompletní VTA-DOOR/FM-08 (pro desku VTA-DOO/CAN) - sada	
90.32.01	Fotobuňka kompletní VTA-DOOR/FM-2016-17 (pro desku VTA-DOO/CAN2) - sada	
90.33.00	Gumový doraz Ø19 mm	
90.33.01	Gumový doraz Ø32 mm	
90.33.02	Gumový doraz křídel	
91.04.01	Držák převodového lanka šachetních dveří – upřesněte typ dveří	
91.04.02	Držák převodového lanka kabinových dveří – upřesněte typ dveří	
10.70.20	Kladka s čepem Ø48 mm, souosá, horní, č. v. 4-SDV-0871c, oválná vodící lišta, včetně spojovacího materiálu	
10.70.20.1	Kladka s čepem Ø48 mm, C4 SLIM, souosá, horní, č. v. 4-SDV-2835, oválná vodící lišta, včetně spojovacího materiálu	
10.70.23	Kladka s čepem Ø30 mm, excentrická, spodní, č. v. 4-SDV-0870c, oválná vodící lišta	
10.70.23.1	Kladka s čepem Ø28 mm, excentrická, spodní, č. v. 4-SDV-1056, obdélníková vodící lišta	

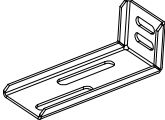
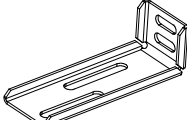
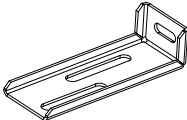
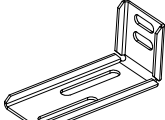
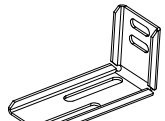
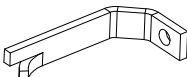
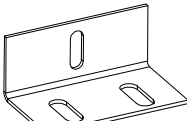
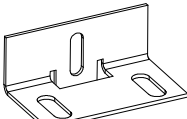
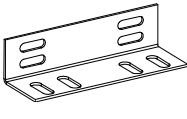

Kód	Název dílu	Obrázek
10.70.23.2	Kladka s čepem T3Š Ø30 mm, excentrická, spodní, č. v. 4-SDV-1893, oválná vodící lišta	
10.70.23.3	Kladka s čepem T3Š Ø28 mm, excentrická, spodní, č. v. 4-SDV-1894, obdélníková vodící lišta	
10.70.23.4	Kladka s čepem C4K-SLIM Ø30 mm, excentrická, spodní, č. v. 4-SDV-2833, oválná vodící lišta	
10.70.24	Kladka s čepem Ø43 mm, excentrická, spodní, č. v. 4-SDV-1054, obdélníková vodící lišta	
10.70.25	Kladka s čepem Ø47 mm, souosá, horní, č. v. 4-SDV-1053, obdélníková vodící lišta	
10.70.27	Kladka lanková Ø47 mm s čepem, č. v. 4-SDV-1934	
10.70.27.0	Kladka lanková Ø47 mm bez čepu, č. v. 4-SDV-0873a	
10.70.27.1	Kladka lanková T3 Ø43 mm s čepem, č. v. 4-SDV-1935	
10.70.27.2	Kladka lanková Ø43 mm bez čepu, č. v. 4-SDV-1935	
10.70.28	Kladka s čepem Ø45 mm, excentrická, spodní, č. v. 4-SDV-0872a, oválná vodící lišta	
10.70.29	Kladka s čepem T3K Ø45 mm, excentrická, spodní, č. v. 4-SDV-2830, oválná vodící lišta	

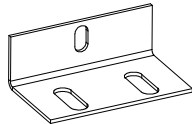
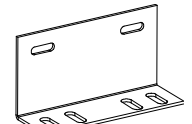
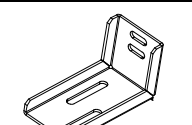
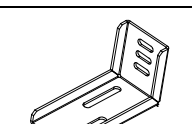
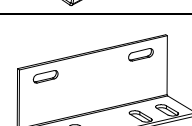
Kód	Název dílu	Obrázek
10.80.01	Hliníkový práh, 1 drážka 15 mm, šířka 54 mm pro dveře C2 – udejte velikost dveří nebo délku prahu a normu	
10.80.02	Hliníkový práh, 2 drážky 15 mm, šířka 90 mm pro dveře T2, C4 – udejte velikost dveří nebo délku prahu a normu	
10.80.03	Hliníkový práh, 2 drážky 15 mm, šířka 60 mm pro dveře T2 SLIM, C4 SLIM – udejte velikost dveří nebo délku prahu a normu	
10.80.04	Hliníkový práh, 3 drážky 15 mm, šířka 90 mm pro dveře T3 – udejte velikost dveří nebo délku prahu a normu	
10.80.05	Hliníkové předpraží, šířka 60 mm pro dveře T2, T3, C2, C4 – udejte velikost dveří nebo délku předpraží	
10.80.06	Nerezový práh, 1 drážka 15 mm, šířka 54 mm pro dveře C2 – udejte velikost dveří nebo délku prahu pouze pro EN81-1	
10.80.07	Nerezový práh, 2 drážky 15 mm, šířka 90 mm pro dveře T2, C4 – udejte velikost dveří nebo délku prahu, pouze pro EN81-1	
10.80.08	Nerezové předpraží, šířka 60 mm pro dveře T2, T3, C2, C4 – udejte velikost dveří nebo délku předpraží	
10.80.09	Ochranná podprahová deska šachetních dveří, výška 250 mm – udejte velikost dveří	
10.80.10	Ochranná podprahová deska kabinových dveří, výška 750 mm – udejte velikost dveří	
10.80.11	Prahový plech automatických kabinových dveří – udejte typ a velikost dveří	

Kód	Název dílu	Obrázek
10.80.12	Prahový plech automatických šachetních dveří – udejte typ, velikost dveří a šířky zárubní	
20.10.07	Omezovací šroub dveřní uzávěry S1	
20.20.02	Držák vahadla dveřní uzávěry S1 – udejte typ a velikost dveří	
20.20.03	Pevná část dveřní uzávěry S1 – udejte typ dveří	
20.30.01	Páka nouzového otevírání dveří dveřní uzávěry S1 - udejte typ dveří	
20.30.02	Páka nouzového otevírání dveří dveřní uzávěry S1-EN81-21 pro spínač HZTK - udejte typ dveří	
20.30.02.1	Páka nouzového otevírání dveří dveřní uzávěry S1-EN81-21 pro spínač MK - udejte typ dveří	
20.30.03	Zámek nouzového otevírání dveří dveřní uzávěry S1 – udejte typ dveří	
20.30.03.1	Pružina zámku nouzového otevírání dveří – udejte typ dveří	
20.51.02	Držák dveřního křídla kompletní – udejte typ dveří	
20.51.02.1	Držák dveřního křídla – udejte typ dveří	

Kód	Název dílu	Obrázek
20.60.01	Převodová lišta – udejte typ a velikost dveří	
20.70.02	Pružina pro nouzové zavírání dveří STANDART (L=395 mm) – případně udejte typ a velikost dveří	
20.70.02.1	Pružina pro nouzové zavírání dveří DLOUHÁ (L=525 mm) – případně udejte typ a velikost dveří	
20.70.02.2	Pružina pro nouzové zavírání dveří KRÁTKÁ (L=240 mm) – případně udejte typ a velikost dveří	
20.80.01	Vahadlo dveřní uzávěry S1 – udejte typ a velikost dveří	
20.80.03	Kladka dveřní uzávěry S1 kompletní – čep se závitem	
20.80.031	Čep kladky dveřní uzávěry S1 – se závitem, č. v. 4-SDV-0408	
20.80.032	Kladka dveřní uzávěry S1	
20.81.00	Dveřní uzávěra S1 kompletní, vč. průvodní dokumentace – udejte typ a velikost dveří	
20.81.00.1	Dveřní uzávěra S1 – udejte typ a velikost dveří	
20.81.01	Držák kladek dveřní uzávěry S1 - nýtovaný	

Kód	Název dílu	Obrázek
20.81.02	Držák kladek dveřní uzávěry S1 - kompletní	
20.81.04.XX	Zámek kabinových dveří ZKD (STROJON) bez certifikátu – udejte typ a velikost dveří	
20.81.04.X0	Zámek kabinových dveří ZKD (STROJON) - unašeč – udejte typ a velikost dveří	
20.81.04-CE	Certifikát Zámku kabinových dveří ZKD (STROJON)	
20.81.05	Kontrola odjištění dveří klíčem nouzového otevírání dle ČSN EN81-21 se spínačem HZTK – udejte typ a velikost dveří	
20.81.05.1	Kontrola odjištění dveří klíčem nouzového otevírání dle ČSN EN81-21 se spínačem MK – udejte typ a velikost dveří	
20.81.06	Pružina převodového a synchronního lanka č. v. 4-SDV-0467b	
20.81.07	Odpružená odkláněcí křivka pro ovládání dveřní uzávěrky ručních šachetních dveří kabinovými automatickými dveřmi	
20.81.08	Výztuha motoru – redukční plech	
20.81.09	Pružina zámku kabinových dveří STROJON – uveďte L/P provedení dveří	
ND-016	Klíč nouzového otevírání s logem	

Kód	Název dílu	Obrázek
ADKPT2	Konzola typ „P“, č. v. 3-SDV-1265c	
ADKPT2S	Konzola typ „P SLIM“, č. v. 4-SDV-2861a	
ADKPC2	Konzola typ „PC2“, č. v. 4-SDV-1326b	
ADKPT2SM	Konzola typ „P SLIM MOD“, č. v. 4-SDV-2977	
ADKPT3M	Konzola typ „P T3Š MOD“, č. v. 4-SDV-2981	
ADKM	Konzola typ „M“, č. v. 4-SDV-0729	
ADKC	Konzola typ „C“, č. v. 4-SDV-0728e	
ADKCS	Konzola typ „C SLIM“, č. v. 4-SDV-2784a	
ADKBOK	Konzola typ „BOČNÍ“, č. v. 4-SDV-1128d	
ADKBOKS	Konzola typ „BOČNÍ SLIM“, č. v. 4-SDV-2783	
ADKPT2SH	Konzola typ „P SH“, č. v. 3-SDV-2637	

Kód	Název dílu	Obrázek
ADKCSH	Konzola typ „C SH“, č. v. 4-SDV-2878	
ADKBOKSH	Konzola typ „BOČNÍ SH“, č. v. 3-SDV-2636	
ADKPT2SSH	Konzola typ „P SLIM SH“, č. v. 3-SDV-2904	
ADKPT2SH110	Konzola typ „P SH 110“, č. v. 3-SDV-3384	
ADKBOKSSH	Konzola typ „BOČNÍ SLIM SH“, č. v. 3-SDV-2903	
ADKBOKT3SH	Konzola typ „BOČNÍ T3Š“, č. v. 3-SDV-2973	