

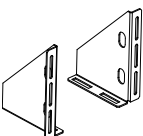
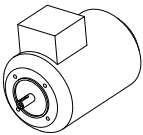

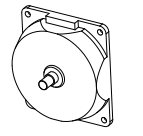
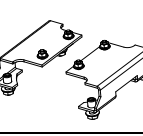
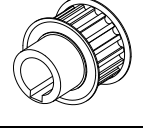
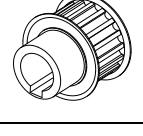
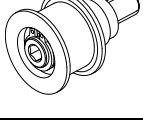
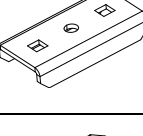
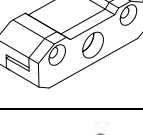

# KATALOG

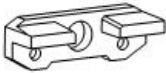
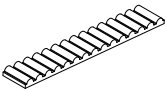

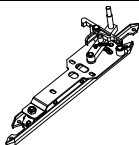
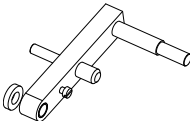
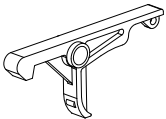
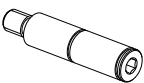
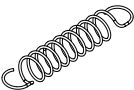
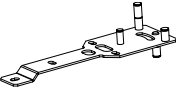
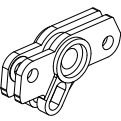
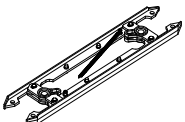
## *NÁHRADNÍ DÍLY AUTOMATICKÉ ŠACHETNÍ A KABINOVÉ DVEŘE*

STROJON-výtahy s.r.o.  
Masarykovo nám. 508  
533 41 Lázně Bohdaneč

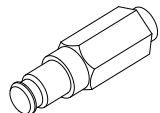

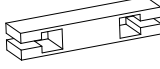
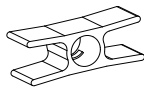
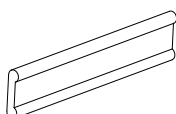
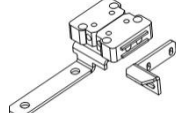
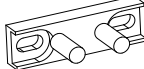
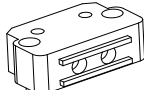
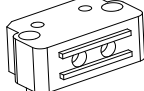
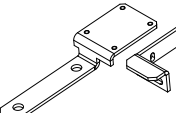

Tel. : 466 741 062 - obchod

e-mail: [info@strojon-vytahy.cz](mailto:info@strojon-vytahy.cz)  
[www.strojon-vytahy.cz](http://www.strojon-vytahy.cz)

Kód	Název dílu	Obrázek
90.10.00	Konzoly kabinového pohonu (pár) č. v. 3-SDV-0180f	
90.11.01	Asynchronní motor SIEMENS samostatný pro řízení VTA-DOOR/CAN	
90.11.02	Synchronní motor ATAS samostatný pro řízení VTA-DOOR/CAN	
90.11.03	Synchronní motor samostatný pro řízení VEGA	
90.11.03.1	Redukce motoru VEGA	
90.11.04	Ozubené hnací kolo pro řízení pro řízení VTA-DOOR/CAN č. v. 4-SDV-0882	
90.11.05	Ozubené hnací kolo pro řízení pro řízení VEGA	
90.12.00	Napínací kladka pro řízení VTA-DOOR/CAN č. v. 4-SDV-3444	
90.13.00	Držák napínací kladky	
90.14.00	Spojka ozubeného řemenu pro řízení VTA-DOOR/CAN (set)	
90.14.00.1	Spojka ozubeného řemenu pro řízení VTA-DOOR/CAN č. v. 3-SDV-1397	

Kód	Název dílu	Obrázek
90.14.00.2	Uzávěr spojky ozubeného řemenu pro řízení VTA-DOOR/CAN č. v. 3-SDV-1529	
90.15.00	Ozubený řemen - udejte délku řemenu nebo typ a velikost dveří	
90.15.01	Pružina ramen otvírače (mečů), č. v. 4-SDV-0469a	
90.16.00	Otvírač kompletní – udejte typ a velikost dveří	
90.16.01	Páka otvírače – udejte typ dveří	
90.16.02	Pohyblivá západka	
90.16.03	Čep pohyblivé západky se závitem	
90.16.04	Pružina pohyblivé západky, č. v. 4-SDV-0470b	
90.16.05	Nosný plech otvírače nýtovaný – udejte typ a velikost dveří	
90.16.06	Spojka otvírače, č. v. 3-SDV-0188	
90.16.07	Ramena plastového otvírače kompletní č. v. 3-SDV-0198b	

Kód	Název dílu	Obrázek
90.16.07.1	Rameno plastového otvírače	
90.17.00	Pevná západka s držákem – udejte typ dveří	
90.17.01	Držák pevné západky	
90.17.02	Pevná západka	
90.17.03	Čep pevné západky	
90.17.04	Pružina pevné západky, č. v. 4-SDV-0468a	
90.18.00	Svorka lanka kompletní	
90.18.01	Kostka svorky lanka č. v. 3-SDV-0425d	
90.18.02	Příložka svorky lanka č. v. 3-SDV-0424c	
90.19.00	Silonový vodič křídel s čepem STANDARD – udejte typ dveří	
90.19.00.1	Silonový vodič křídel s čepem SLIM – udejte typ dveří	

Kód	Název dílu	Obrázek
90.19.01	Čep silonového vodiče STANDARD – udejte typ dveří č. v. 4-SDV-1082	
90.19.01.1	Čep silonového vodiče SLIM – udejte typ dveří č. v. 4-SDV-1798a	
90.19.02	Silonový vodič křídel – práh 9 mm, výška 10 mm, č. v. 4-SDV-0366a	
90.19.03	Silonový vodič křídel – práh 15 mm č. v. 4-SDV-1504a	
90.20.00	Vodící lišta 40/10 oválná – udejte typ a velikost dveří, polohu lišty	
90.22.01	Náhrada spínače KRONENBERG typ HZSK-DUO – udejte typ dveří C4K nebo C2K	
90.22.02	Můstek dvevního spínače KRONENBERG typ PZ 18	
90.22.04	Dvevní spínač KRONENBERG typ HZTK-1	
90.22.05	Dvevní spínač KRONENBERG typ HZTK-2, součást dvevní uzávěrky S1	
90.22.06	Sada držáků pro náhradu spínače KRONENBERG typ HZSK-DUO – udejte typ dveří C4K nebo C2K	
90.22.07	Můstek dvevního spínače SUNS typ DCA-F3	


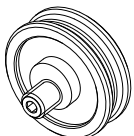
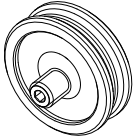
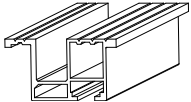
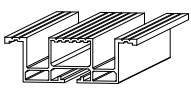

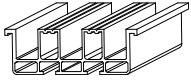
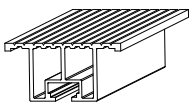
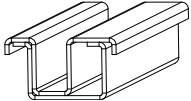
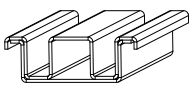
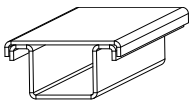
Kód	Název dílu	Obrázek
90.22.07.1	Dveřní spínač SUNS typ EDC-92	
90.22.10	Můstek dveřního spínače PIZZATO typ DS KB1VA	
90.22.10.1	Dveřní spínač PIZZATO typ DS AA1VA	
90.22.11	Dveřní spínač PIZZATO typ MK V11F42	
90.23.00	Ocelové lanko synchronní – udejte typ a velikost dveří nebo délku lanka	
90.23.00.1	Koncovka lanka č. v. 4-SDV-0452c	
90.23.00.2	Napínací šroub lanka č. v. 4-SDV-0451d	
90.23.01	Ocelové lanko převodové – udejte typ a velikost dveří nebo délku lanka	
90.23.02	Ocelové lanko nouzového zavírání – udejte typ a velikost dveří nebo délku lanka	
90.24.00	Kladka lanková Ø64 mm, č. v. 4-SDV-0444	
90.24.01	Kladka lanková SLIM Ø60 mm, č. v. 4-SDV-2838b	

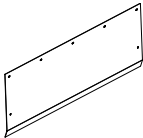

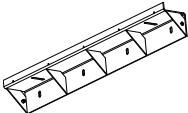
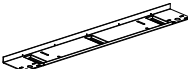



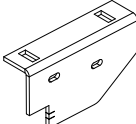


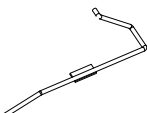
Kód	Název dílu	Obrázek
90.26.00	Kladka s čepem Ø56/50, souosá, č. v. 4-SDV-0477	
90.26.01	Kladka Ø56/50, č. v. 4-SDV-0449f	
90.27.00	Kladka s čepem Ø54/50, excentrická, č. v. 4-SDV-0478	
90.27.01	Kladka Ø54/50, č. v. 4-SDV-0450g	
90.30.10.1	Řídící jednotka VTA-DOOR/CAN2 PT/V0	
90.30.10.2	Řídící jednotka VEGA OPR800 WIFI	
90.30.13	Redukce encoderu mezi motor Siemens a řídící jednotku VTA-DOOR/CAN2 PT/V0	
90.30.14	Encoder motoru Siemens	
90.31.01	Celoplošná závora MEMCO L135	
90.31.02	Celoplošná závora VEGA B-LIFT 240	
90.31.03	Statické konzoly závor MEMCO – Strojón – udejte typ dveří	

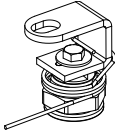

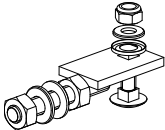
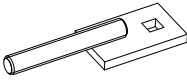
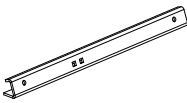



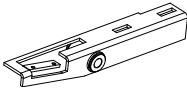
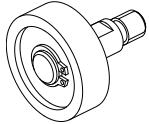
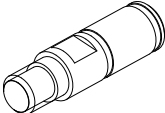
Kód	Název dílu	Obrázek
90.31.04	Dynamická montáž závor MEMCO pro teleskopické dveře – udejte typ a velikost dveří	
90.31.05	Dynamická montáž závor MEMCO pro centrální dveře – udejte typ a velikost dveří	
90.32.00	Fotobuňka kompletní VTA-DOOR/FM-08 (pro desku VTA-DOO/CAN) - sada	
90.32.01	Fotobuňka kompletní VTA-DOOR/FM-2016-17 (pro desku VTA-DOO/CAN2) - sada	
90.33.00	Gumový doraz Ø19 mm	
90.33.01	Gumový doraz Ø32 mm	
90.33.02	Gumový doraz křídel	
91.03.04	Lišta pojezdu – udejte typ dveří	
91.04.01	Držák převodového lanka šachetních dveří – upřesněte typ dveří	
91.04.02	Držák převodového lanka kabinových dveří – upřesněte typ dveří	
10.70.20	Kladka s čepem Ø48 mm, souosá, horní, č. v. 4-SDV-0871c, oválná vodící lišta	

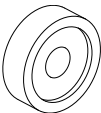
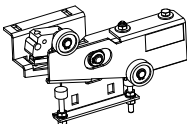
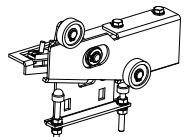
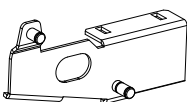
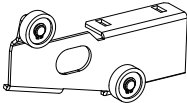
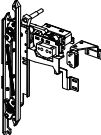




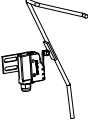


Kód	Název dílu	Obrázek
10.70.20.1	Kladka s čepem Ø48 mm, C4 SLIM, souosá, horní, č. v. 4-SDV-2835, oválná vodící lišta	
10.70.23	Kladka s čepem Ø30 mm, excentrická, spodní, č. v. 4-SDV-0870c, oválná vodící lišta	
10.70.23.1	Kladka s čepem Ø28 mm, excentrická, spodní, č. v. 4-SDV-1056, obdélníková vodící lišta	
10.70.23.2	Kladka s čepem T3Š Ø30 mm, excentrická, spodní, č. v. 4-SDV-1893, oválná vodící lišta	
10.70.23.3	Kladka s čepem T3Š Ø28 mm, excentrická, spodní, č. v. 4-SDV-1894, obdélníková vodící lišta	
10.70.23.4	Kladka s čepem C4K-SLIM Ø30 mm, excentrická, spodní, č. v. 4-SDV-2833, oválná vodící lišta	
10.70.24	Kladka s čepem Ø43 mm, excentrická, spodní, č. v. 4-SDV-1054, obdélníková vodící lišta	
10.70.25	Kladka s čepem Ø47 mm, souosá, horní, č. v. 4-SDV-1053, obdélníková vodící lišta	
10.70.27	Kladka lanková Ø47 mm s čepem, č. v. 4-SDV-1934	
10.70.27.0	Kladka lanková Ø47 mm bez čepu, č. v. 4-SDV-0873a	
10.70.27.1	Kladka lanková T3 Ø43 mm s čepem, č. v. 4-SDV-1935	

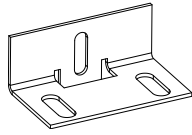
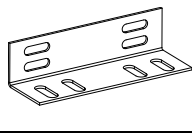
Kód	Název dílu	Obrázek
10.70.27.2	Kladka lanková Ø43 mm bez čepu, č. v. 4-SDV-1935	
10.70.28	Kladka s čepem Ø45 mm, excentrická, spodní, č. v. 4-SDV-0872a, oválná vodící lišta	
10.70.29	Kladka s čepem T3K Ø45 mm, excentrická, spodní, č. v. 4-SDV-2830, oválná vodící lišta	
10.80.01	Hliníkový práh, 1 drážka 15 mm, šířka 54 mm pro dveře C2 – udejte velikost dveří nebo délku prahu a normu	
10.80.02	Hliníkový práh, 2 drážky 15 mm, šířka 90 mm pro dveře T2, C4 – udejte velikost dveří nebo délku prahu a normu	
10.80.03	Hliníkový práh, 2 drážky 15 mm, šířka 60 mm pro dveře T2 SLIM, C4 SLIM – udejte velikost dveří nebo délku prahu a normu	
10.80.04	Hliníkový práh, 3 drážky 15 mm, šířka 90 mm pro dveře T3 – udejte velikost dveří nebo délku prahu a normu	
10.80.05	Hliníkové předpraží, šířka 60 mm pro dveře T2, T3, C2, C4 – udejte velikost dveří nebo délku předpraží	
10.80.06	Nerezový práh, 1 drážka 15 mm, šířka 54 mm pro dveře C2 – udejte velikost dveří nebo délku prahu pouze pro EN81-1	
10.80.07	Nerezový práh, 2 drážky 15 mm, šířka 90 mm pro dveře T2, C4 – udejte velikost dveří nebo délku prahu, pouze pro EN81-1	
10.80.08	Nerezové předpraží, šířka 60 mm pro dveře T2, T3, C2, C4 – udejte velikost dveří nebo délku předpraží	

Kód	Název dílu	Obrázek
10.80.09	Ochranná podprahová deska šachetních dveří, výška 250 mm – udejte velikost dveří	
10.80.10	Ochranná podprahová deska kabinových dveří, výška 750 mm – udejte velikost dveří	
10.80.11	Prahový plech automatických kabinových dveří – udejte typ a velikost dveří	
10.80.12	Prahový plech automatických šachetních dveří – udejte typ, velikost dveří a šířky zárubní	
20.10.07	Omezovací šroub dveřní uzávěry S1	
20.10.07.1	Gumový doraz omezovacího šroubu dveřní uzávěry S1 – do vyprodání zásob	
20.20.02	Držák vahadla dveřní uzávěry S1 – udejte typ a velikost dveří	
20.20.03	Pevná část dveřní uzávěry S1 – udejte typ dveří	
20.30.01	Páka nouzového otevírání dveří dveřní uzávěry S1 - udejte typ dveří	
20.30.02	Páka nouzového otevírání dveří dveřní uzávěry S1-EN81-21 pro spínač HZTK - udejte typ dveří	
20.30.02.1	Páka nouzového otevírání dveří dveřní uzávěry S1-EN81-21 pro spínač MK - udejte typ dveří	

Kód	Název dílu	Obrázek
20.30.03	Zámek nouzového otevírání dveří dveřní uzávěry S1 – udejte typ dveří	
20.30.03.1	Pružina zámku nouzového otevírání dveří – udejte typ dveří	
20.51.02	Držák dveřního křídla kompletní – udejte typ dveří	
20.51.02.1	Držák dveřního křídla – udejte typ dveří	
20.60.01	Převodová lišta – udejte typ a velikost dveří	
20.70.02	Pružina pro nouzové zavírání dveří STANDART (L=395 mm) – případně udejte typ a velikost dveří	
20.70.02.1	Pružina pro nouzové zavírání dveří DLOUHÁ (L=525 mm) – případně udejte typ a velikost dveří	
20.70.02.2	Pružina pro nouzové zavírání dveří KRÁTKÁ (L=240 mm) – případně udejte typ a velikost dveří	
20.80.01	Vahadlo dveřní uzávěry S1 – udejte typ a velikost dveří	
20.80.03	Kladka dveřní uzávěry S1 kompletní – čep se závitem	
20.80.031	Čep kladky dveřní uzávěry S1 – se závitem, č. v. 4-SDV-0408	

Kód	Název dílu	Obrázek
20.80.032	Kladka dveřní uzávěry S1	
20.81.00	Dveřní uzávěra S1 kompletní, vč. průvodní dokumentace – udejte typ a velikost dveří	
20.81.00.1	Dveřní uzávěra S1 – udejte typ a velikost dveří	
20.81.01	Držák kladek dveřní uzávěry S1 - nýtovaný	
20.81.02	Držák kladek dveřní uzávěry S1 - kompletní	
20.81.03	Zámek kabinových dveří FERMATOR – udejte typ a velikost dveří	
20.81.04.XX	Zámek kabinových dveří ZKD (STROJON) bez certifikátu – udejte typ a velikost dveří	
20.81.04.X0	Zámek kabinových dveří ZKD (STROJON) - unašeč – udejte typ a velikost dveří	
20.81.04-CE	Certifikát Zámku kabinových dveří ZKD (STROJON)	
20.81.05	Kontrola odjištění dveří klíčem nouzového otevírání dle ČSN EN81-21 se spínačem HZTK – udejte typ a velikost dveří	
20.81.05.1	Kontrola odjištění dveří klíčem nouzového otevírání dle ČSN EN81-21 se spínačem MK – udejte typ a velikost dveří	

Kód	Název dílu	Obrázek
20.81.06	Pružina převodového a synchronního lanka č. v. 4-SDV-0467b	
20.81.07	Odpružená odkláněcí křivka pro ovládání dveřní uzávěrky ručních šachetních dveří kabinovými automatickými dveřmi	
20.81.08	Výztuha motoru – redukční plech	
20.81.09	Pružina zámku kabinových dveří STROJON – uved'te L/P provedení dveří	
ND-016	Klíč nouzového otevírání s logem	
ADKPT2	Konzola typ „P“, č. v. 3-SDV-1265c	
ADKPT2S	Konzola typ „P SLIM“, č. v. 4-SDV-2861a	
ADKPC2	Konzola typ „PC2“, č. v. 4-SDV-1326b	
ADKPT2SM	Konzola typ „P SLIM MOD“, č. v. 4-SDV-2977	
ADKPT3M	Konzola typ „P T3Š MOD“, č. v. 4-SDV-2981	
ADKM	Konzola typ „M“, č. v. 4-SDV-0729	

Kód	Název dílu	Obrázek
ADKC	Konzola typ „C“, č. v. 4-SDV-0728e	
ADKCS	Konzola typ „C SLIM“, č. v. 4-SDV-2784a	
ADKBOK	Konzola typ „BOČNÍ“, č. v. 4-SDV-1128d	
ADKBOKS	Konzola typ „BOČNÍ SLIM“, č. v. 4-SDV-2783	
ADKPT2SH	Konzola typ „P SH“, č. v. 3-SDV-2637	
ADKCSH	Konzola typ „C SH“, č. v. 4-SDV-2878	
ADKBOKSH	Konzola typ „BOČNÍ SH“, č. v. 3-SDV-2636	
ADKPT2SSH	Konzola typ „P SLIM SH“, č. v. 3-SDV-2904	
ADKPT2SH110	Konzola typ „P SH 110“, č. v. 3-SDV-3384	
ADKBOKSSH	Konzola typ „BOČNÍ SLIM SH“, č. v. 3-SDV-2903	
ADKBOKT3SH	Konzola typ „BOČNÍ T3Š“, č. v. 3-SDV-2973	

